


DEMOGRAFÍA

420 TRABAJADORES AGRÍCOLAS EN LOS VALLES DE SALINAS Y PÁJARO FUERON ENTREVISTADOS EN JUNIO-AGOSTO DE 2017



Distribución de encuestados por género a través varias edades

4

El número de estados de origen para 2/3 de los encuestados (Guanajuato, Jalisco, Michoacán, Oaxaca)

ESTADOS UNIDOS

MEXICO

● GUANAJUATO

● JALISCO

● MICHOACÁN

● OAXACA

Casi la mitad de los hogares de inmigrantes tenían niños nacidos en los Estados Unidos



92%

Porcentaje nacidos fuera de los Estados Unidos



75%

Encuestados que están casados




Nivel más alto de educación completado por los encuestados



Promedio edad de los encuestados en su llegada a los EE.UU.



Promedio de años que permanecen en los Estados Unidos



51

Encuestados que se autoidentificaron como indígenas (Mixteco, Trique, Zapoteco, otros)

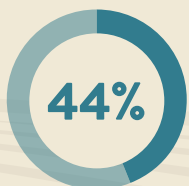
FIGURAS DE EMPLEO

420 TRABAJADORES AGRÍCOLAS EN LOS VALLES DE SALINAS Y PÁJARO FUERON ENTREVISTADOS EN JUNIO-AGOSTO DE 2017



7.5


Meses por año trabajando estrictamente en agricultura



de los migrantes trabajan durante todo el año en la agricultura



de los no migrantes trabajan durante todo el año en la agricultura



\$12.79

salario medio por hora, promedio \$ 13.64



Ingreso medio anual



50%

trabajando como cosechando



16%


trabajando empacando



Muchos realizan tareas no especializadas antes de la cosecha y muchos realizan trabajos especializados, como operaciones con máquinas o irrigación.



Promedio de años trabajando con el empleador actual, un cuarta parte han trabajado para su empleador durante 8



80%

de los encuestados permanecen en la misma comunidad, mientras que el 20% son migrantes que siguen la cosecha

CIFRAS DE VIVIENDA

420 TRABAJADORES AGRÍCOLAS EN LOS VALLES DE SALINAS Y PÁJARO FUERON ENTREVISTADOS EN JUNIO-AGOSTO DE 2017



89%

de los encuestados que rentan



11%

Encuestados que son propietarios, 1/4 de casas móviles propias



40%

Encuestados que rentan casas



30%

Encuestados que rentan apartamentos



19%

Encuestados que rentan habitaciones sin cocina



44%

Encuestados (188) que reportaron quejas sobre algún problema con las condiciones básicas de vivienda, por ejemplo refrigerador o plomería



TENDENCIAS CLAVE DE VIVIENDA

HOGARES MULTIFAMILIARES:

La mayoría de los trabajadores agrícolas entrevistados vivían en hogares que incluían a personas que no eran familiares, generalmente otros trabajadores agrícolas. Esto no se debió a la “preferencia cultural”: las personas no relacionadas estaban fuera del presupuesto de su familia y compartir la vivienda se debió a una necesidad económica.

ACINAMIENTO EXTREMO:

Consistentemente hay altos porcentajes de residentes que viven en condiciones de acinamiento severo. Muchas veces más de 5 comparten un baño.



12%

Encuestados que rentan otros tipos de viviendas, como moteles, pensiones o cuarteles.

Muchos informaron que duermen fuera del dormitorio, generalmente en la sala o en el garaje.

NECESIDADES DE VIVIENDA DE TRABAJADORES AGRÍCOLAS

LOS TRABAJADORES AGRÍCOLAS



91,433

El número estimado de trabajadores agrícolas en la región en 2016




80,715

Temporada alta de verano (julio)



↑ 4,032

Aumento en trabajadores con visa H-2A entre el año fiscal 2013 (268) y el año fiscal 2017 (4300)



Del porcentaje estimado de trabajadores que carecen de autorización para el empleo en los EE. UU.



34,737

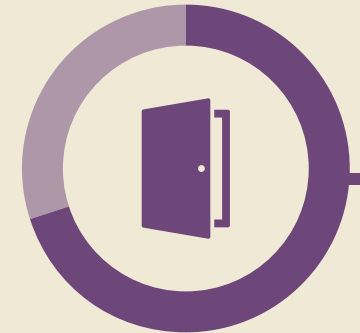
Temporada baja invierno (enero)

INVENTARIO DE VIVIENDAS



1,207

número de unidades con 26 complejos de apartamentos para trabajadores agrícolas durante todo el año en los condados de Monterey y Santa Cruz (22 son para alquileres y 4 son de propiedad cooperativa)



70%

porcentaje de unidades construidas entre 1980-1989 y 2000-2009



183

número de unidades de vivienda temporal operadas por la Autoridad de Vivienda Pública



1,618

número de camas dentro tres instalaciones privadas

CRONOGRAMA



SOCIOS DE FINANCIAMIENTO



SOCIOS ADICIONALES:

- Building Health Communities-East Salinas
- California Strawberry Commission
- Center for Community Advocacy
- CHISPA
- Eden Housing
- Elkhorn Packing
- Farm Bureaus of Monterey County and Santa Cruz County
- Grower-Shipper Association of Central California
- Monterey Bay Economic Partnership
- Nunes Company
- Santa Cruz County Housing Authority